
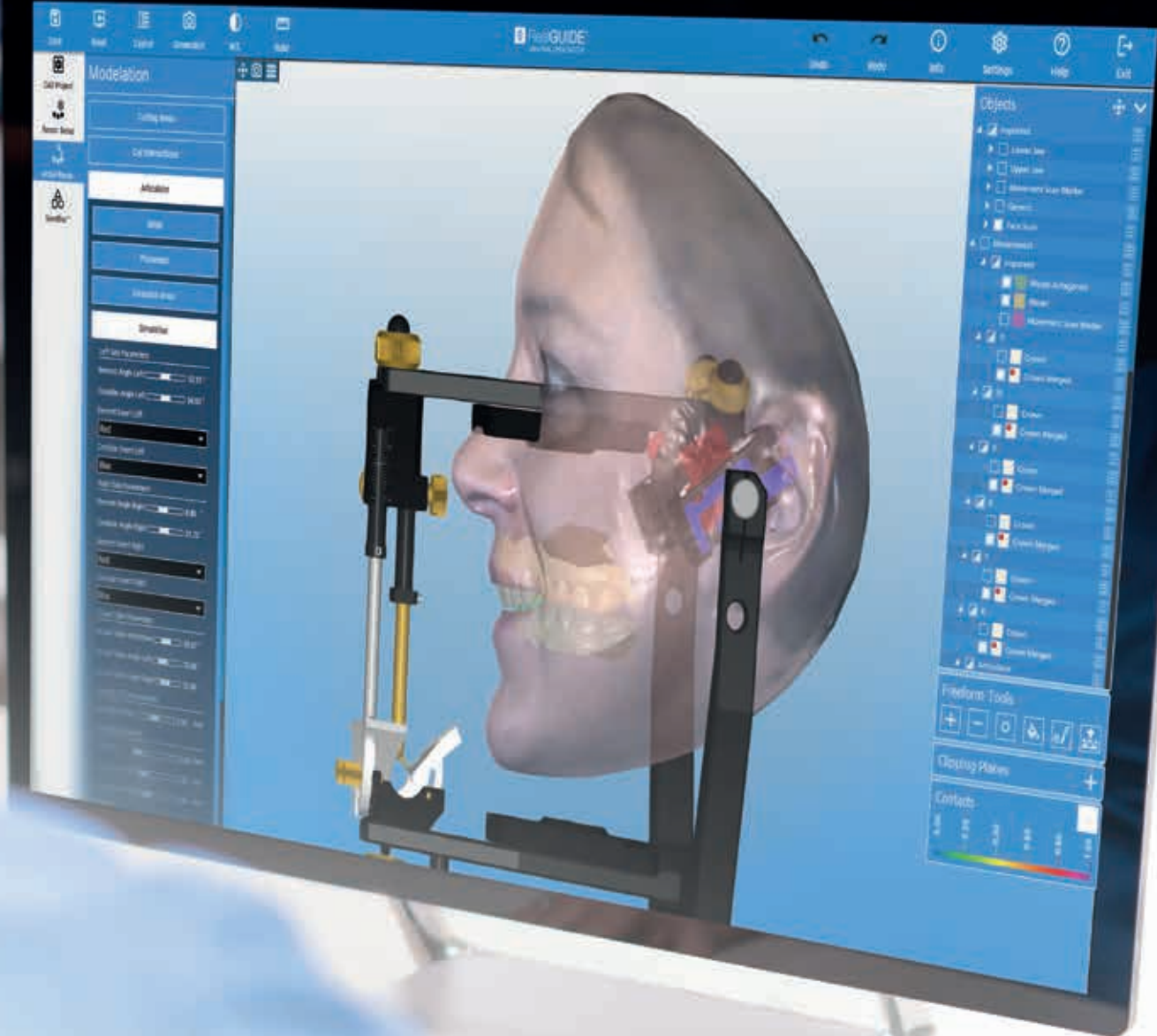


RealGUIDE™ CAD-software

Allesomvattend, flexibel en krachtig tandheelkundig ontwerp



 **RealGUIDE™**
UNIVERSAL OPEN SYSTEM



ALLESOMVATTENDE SOFTWARE VOOR TANDHEELKUNDIG ONTWERP

De RealGUIDE™ CAD-software is krachtige, alles-in-één tandheelkundige software voor restauratief ontwerp. Als onderdeel van de RealGUIDE Full Suite biedt deze vrijwel onbegrensde mogelijkheden - van eenvoudige tot zeer complexe tandheelkundige ontwerpen zonder dat u aparte modules hoeft aan te schaffen. De alles-in-één softwareoplossing biedt u maximale flexibiliteit en alle functies die u op elk moment nodig hebt, zonder verborgen kosten.



Probeer nu een gratis proefversie van
RealGUIDE™ Full Suite voor 30 dagen!
Ga voor meer informatie naar realguide.com

KENMERKEN

- Vrije-vormhulpmiddelen en met handelsmerk beschermde SandBox™-functie voor complexe restauraties
- Workflows georganiseerd in wizards met een trapsgewijze structuur en pictogrammen
- Verwijderbare prothesen en steggen modelleren in één stap
- Eén softwareprotocol voor onmiddellijk belasten
- Bestanden delen met uw partners binnen het multidisciplinaire team



Ongekende vrijheid en flexibiliteit

Workflows georganiseerd in wizards met een trapsgewijze structuur en pictogrammen waarmee u kunt beginnen met een generiek reconstructietype en de details tijdens het ontwerpen kunt specificeren. De vrije-vormhulpmiddelen bieden u de flexibiliteit en vrijheid om op dezelfde manier te werken als in traditionele tandheelkunde. Vereenvoudigde workflows ondersteunen modelleren in één stap van verwijderbare prothesen en steggen op basis van specifieke bibliotheken. En dankzij cloudlicenties in plaats van dongles kunt u uw dagelijkse activiteiten nog efficiënter uitvoeren.

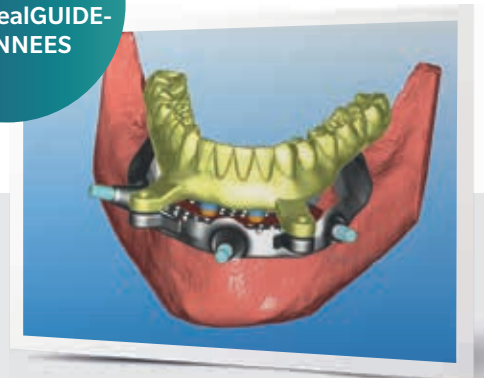
INDICATIES

- Inlays, onlays, Richmond, veneren
- Kronen en bruggen
- Individuele en telescopische abutments
- Steggen en telescopische steggen
- Overkappingsprothese en verwijderbare prothese
- Volledig kunstgebit
- Tijdelijke prothese met onmiddellijke belasting
- Voorafgaand aan operatie
- Modellen en orthodontische modellen
- Bijtspalken
- Digitale wax-ups
- Kapjes
- Attachments

FUNCTIES

- Tijdelijke planning
- Virtuele articulator
- Bewegingen kaakgewricht (TMD)
- Visualisatie kaakbewegingen
- Virtuele parallelometer
- Stegontwerp
- Modellen maken
- Bijtspalkmodule

GRATIS
VOOR RealGUIDE-
ABONNEES



SandBox™-FUNCTIE

Het met handelsmerk beschermde SandBox™ bestaat uit een set hulpmiddelen en processen waarmee u complexe casussen kunt maken en aangepaste workflows kunt samenstellen. Garandeer gegevensintegriteit en bespaar tijd zonder dat u op andere software hoeft over te schakelen.

- Aangepaste CAD-omgeving maken met afzonderlijke protocollen en bibliotheken
- Geometrische primitieven genereren – geen extra software nodig
- Alle STL-bestanden in één geïntegreerde omgeving knippen, splitsen, samenvoegen en repareren
- Gepatenteerde functie voor het splitsen van volumes

SOFTWAREFUNCTIE OVERZICHT

	PLAN	APP	GUIDE	CAD	FULL SUITE
	GRATIS!		INBEGREPEN		GRATIS PROEFPERIODE VAN 30 DAGEN
Gratis implantaatbehandelingsplanning voor de gehele levensduur	✓	×	✓	×	✓
Uitgebreide implantaatbibliotheek	✓	×	✓	✓	✓
Beperkte hulpmiddelen op basis van kunstmatige intelligentie	✓	×	✓	✓	✓
Uitgebreide hulpmiddelen op basis van kunstmatige intelligentie	×	×	✓	✓	✓
Ontwerpen en afdrucken van geleiders	×	×	✓	×	✓
Betaalbare maandelijkse abonnementen en klikkosten	×	✓	✓	✓	✓
STL-bestanden exporteren die zijn geoptimaliseerd voor 3D-printen of frezen	×	×	✓	✓	✓
Berichten versturen en gegevens delen met andere teamleden	✓	✓	✓	✓	✓
De RealGUIDE™-app downloaden op uw iOS-apparaten	×*	✓	✓	✓	✓
Uw projecten beheren vanaf elke locatie**	✓	✓	✓	✓	✓
Bestanden weergeven en vergelijken, anatomische structuren traceren en implantaten plaatsen met eenvoudige klikken	✓	×	✓	×	✓
Plannen bekijken en implantaatposities aanpassen met uw vingertop of met eenvoudige klikken	✓	✓	✓	✓	✓
Restauratief ontwerp en productie van eenvoudige tot complexe constructies	×	×	×	✓	✓
Tijdelijke prothesemodellen onmiddellijk belasten	×	×	×	✓	✓
Tijdelijke planning, virtuele articulator, bewegingen kaakgewricht (TMD), visualisatie kaakbewegingen, virtuele parallelometer, stegontwerp, modellen maken, bijspalkmodule	×	×	×	✓	✓
Vrije-vormhulpmiddelen en gepatenteerde SandBox-functie (voor bijzondere casussen en stapelbare geleiders)	×	×	✓	✓	✓
Max. aantal patiënten in de cloud	5	5/100 ***	100	100	100

* Beschikbaar als optie. ** Mits het apparaat verbinding heeft met internet en de juiste software is geïnstalleerd.

*** Afhankelijk van de geïnstalleerde softwaremodule 'PLAN' of 'GUIDE'.

Referenties:

Virtual Implant Rehabilitation of the Severely Atrophic Maxilla: A Radiographic Study, Michele Manacorda, Bianca Poletti de Chaurand, Alberto Merlone, Giulia Tetè, Francesca Mottola en Raffaele Vinci Dent J (Basel). 2020 Mar; 8(1): 14. Online gepubliceerd op 2 februari 2020. doi: 10.3390/dj8010014

FDA 510(k)-nummer: K173041
Eigenaarnummer:
10059505

CE
0051 Certificaat n.003/MDR



MEER INFORMATIE
OVER DE VERSCHILLENDE
MODULES VINDT U OP
[REALGUIDE.COM](https://realguide.com)

 RealGUIDE™

Stuur ons een e-mail via ZV.BeNeLuxOrders@ZimVie.com of ga naar
RealGUIDE.com

Aller inhoud in dit document wordt beschermd door auteursrechten, handelsmerken en andere intellectuele eigendomsrechten, zoals van toepassing, in eigendom van of in licentie gegeven aan 3Diemme SRL of haar dochterondernemingen, tenzij anders aangegeven, en deze mag niet geheel of gedeeltelijk opnieuw worden verspreid, gedupliceerd, opnieuw gepubliceerd of afgedrukt zonder uitdrukkelijke schriftelijke toestemming van de eigenaar. Dit materiaal is alleen bedoeld voor artsen en bevat geen medisch advies of aanbevelingen. Distributie naar andere ontvangers is verboden. ZV0570NL REV B 02/23 ©2023 ZimVie. Alle rechten voorbehouden.

